


Lesespiele für die Grundschule |
Material für die Leseförderung

Logicals Grundschule

Klasse 1-2

Leichte Leserätsel



Konzeption & Gestaltung: Bianka Blöcker

Abbildungsnachweis: Public domain

Schriftart: Andika (Open Font License) basiert auf Andika Basic von Annie Olsen (Open Font License)

© 2007 wunderwelten Verlag, Berlin - www.wunderwelten.net



wunderwelten

Logicals

Leseverständnis und logisches Denken trainieren

Klasse 1-2


Diese Lese-Logik-Rätsel kombinieren spannende Knobelei, das Üben von logischem Denken und Kombinieren mit dem ausgiebigen Trainieren des Leseverständnisses. Denn nur durch wirklich ganz exakte Sinnentnahme können die Kinder die einzelnen Aussagen der Leserätsel richtig zueinander in Beziehung setzen und so die Lösung herausfinden.

So wird hier wie nebenbei kräftig Lesen geübt.

Jedes Leserätsel besteht aus einer Tabelle, in der obersten Reihe der Tabelle befinden sich drei Bilder. Jedem Bild sind bestimmte Merkmale zuzuordnen und in die freien Spalten der Tabelle einzutragen.

Zu jedem Rätsel gibt es ein Lösungsblatt für die Kinder.

Damit die Schüler den Überblick behalten, welche Leserätsel sie schon bearbeitet haben, haken sie erledigte Leserätsel auf dem Laufzettel ab.



30 Leserätsel mit sechs Feldern

Diese Rätsel haben unter den drei Bildern zwei Tabellenzeilen, die mit Merkmalen zu beschriften sind. Somit gibt es insgesamt sechs Felder, die mit den richtigen Merkmalen ausgefüllt werden sollen.

Außerdem befindet sich unter der Tabelle jeweils ein Fragesatz. Dieser Satz enthält einen wichtigen Hinweis, der zur vollständigen Lösung des Rätsels berücksichtigt werden muss.

30 Leserätsel mit neun Feldern




Hier bestehen die Rätsel wiederum aus drei Bildern, doch diesmal sind es drei Merkmalszeilen. Insgesamt sind also neun Felder auszufüllen.

Bei diesen Leserätseln erhalten die Kinder sechs Hinweise.

Lies genau und schreibe in die Felder!			
Name	Fips	Tim	Lotte
Monat	April	Juni	September

1. Lotte ist kein Hund.
2. Tim fängt im Juni viele Fliegen.
3. Das Pferd kriegt ein Halsband geschenkt.
4. Fips bellt im April besonders laut.
5. Ein Tier bekommt im September ein Geschenk.


© www.wunderwelten.net

Lies genau und schreibe in die Felder!			
Name			
Monat			

1

1. Lotte ist kein Hund.
2. Tim fängt im Juni viele Fliegen.
3. Das Pferd kriegt ein Halsband geschenkt.
4. Fips bellt im April besonders laut.
5. Ein Tier bekommt im September ein Geschenk.

© www.wunderwelten.net







Lies genau!
Schreibe
richtig in die
Kästchen!

Name

Name der
Schwester

Lieblingsfarbe

1. Der Mann rechts heißt Leo und mag Schwarz am liebsten.
2. Reinhard's Schwester heißt Jutta.
3. Der Sportler heißt Tom und Rot ist seine Lieblingsfarbe.
4. Leos Schwester heißt Andrea.
5. Juttas Bruder mag Blau am liebsten.
6. Emilia ist die Schwester von Tom.

Material für den Offenen Unterricht
in Grundschule und Förderung

Unser Top-Bestseller



Gesamtpaket Freiarbeit Klasse 1-4

all unsere Titel auf einen Streich

**2 prallvolle CDs mit druckfertigen Vorlagen
zum absoluten Vorzugspreis !**

Versand per Rechnung

zur Zeit nur 49,90 EUR

Fächer	- Deutsch - Mathematik - - fächerverbindende Förderung - Sprachförderung DaZ
Zielgruppe	Grundschule Klasse 1 – 4
Umfang	ALLE Einzeltitel unseres Sortiments druckfertige Materialvorlagen auf CD-ROM Dateiformate: <i>Adobe PDF</i> und - soweit es die Bildlizenzen zulassen - zusätzlich eine frei editierbare Version im Format <i>Microsoft WORD</i>

www.shop.wunderwelten.net

Stand: August 2016



wunderwelten